

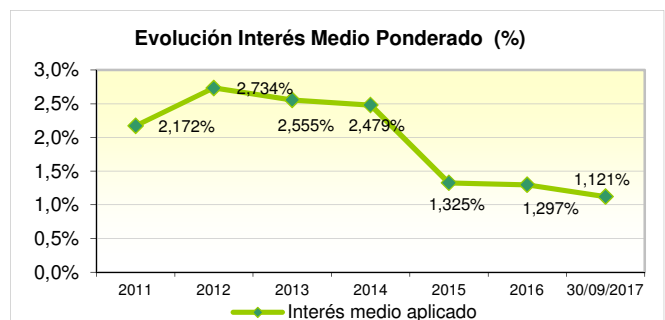
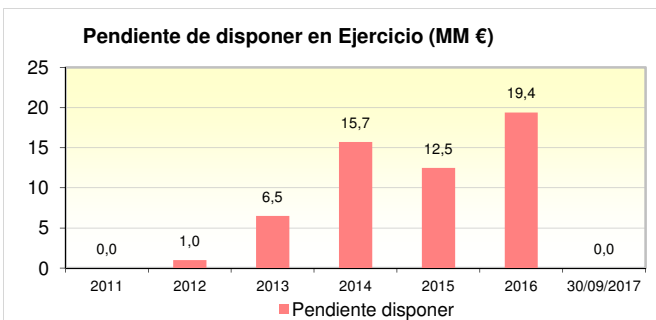
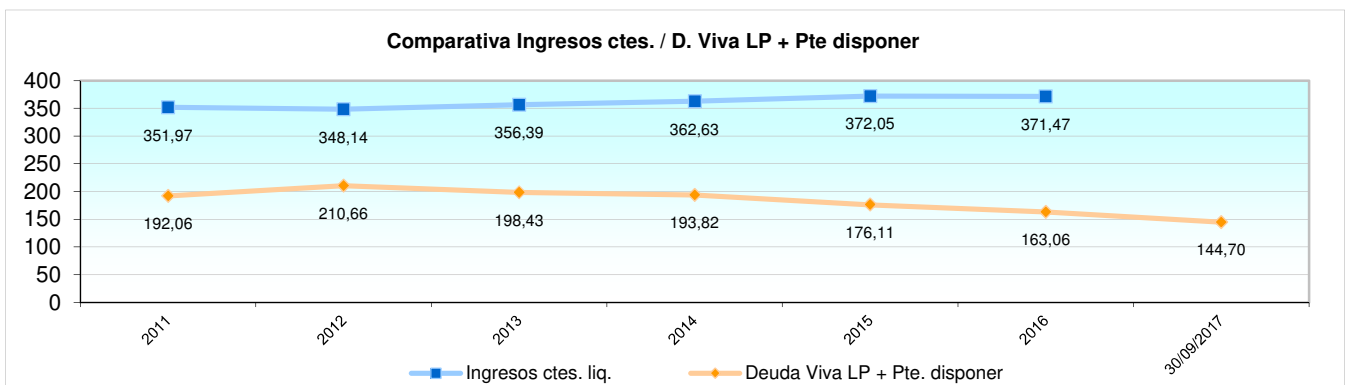
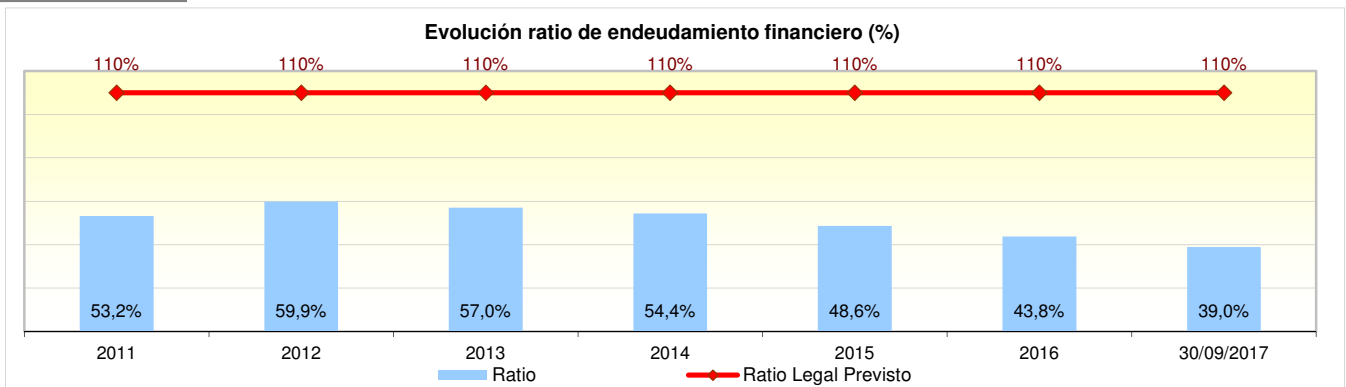
1) EVOLUCIÓN Y RATIO ENDEUDAMIENTO FINANCIERO A 30-09-2017 A L/P

A) DATOS

Moneda: Millones de Euros

Año 31-DIC	Ingresos ctes. Liquid. (excl. afectados)	% S/ ej. anterior	Deuda Viva L/P	% S/ ej. anterior	Pendiente disponer	Total Deuda Viva L/P + Pte. Disp.	Interés medio aplicado	Ratio Legal Previsto	Ratio
2011	351,97	-2,4%	192,06	-4,0%	0,00	192,06	2,172%	110%	53,2%
2012	348,14	-1,1%	209,66	9,2%	1,00	210,66	2,734%	110%	59,9%
2013	356,39	2,4%	191,93	-8,5%	6,50	198,43	2,555%	110%	57,0%
2014	362,63	1,7%	178,12	-7,2%	15,70	193,82	2,479%	110%	54,4%
2015	372,05	2,6%	163,61	-8,1%	12,50	176,11	1,325%	110%	48,6%
2016	371,47	-0,2%	143,70	-12,2%	19,37	163,06	1,297%	110%	43,8%
30/09/2017	--	--	144,70	0,7%	0,00	144,70	1,121%	110%	39,0%

B) GRÁFICOS



NOTAS:

No se incluye el Factoring "con Recurso" por la cesión de derechos de las Costeras, siendo el riesgo actual de 4.066.516 euros. Del límite del 110%, hasta el 75% no necesita autorización del Ministerio de Hacienda y Función Pública

2) EVOLUCIÓN Y RATIO ENDEUDAMIENTO EN TÉRMINOS DE PROTOCOLO DÉFICIT EXCESIVO DE LA UE (PDE) 30-09-2017 A L/P

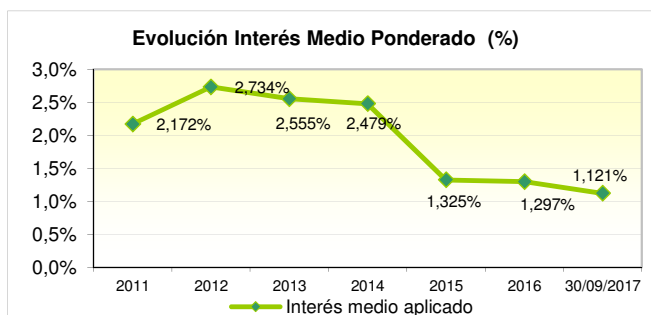
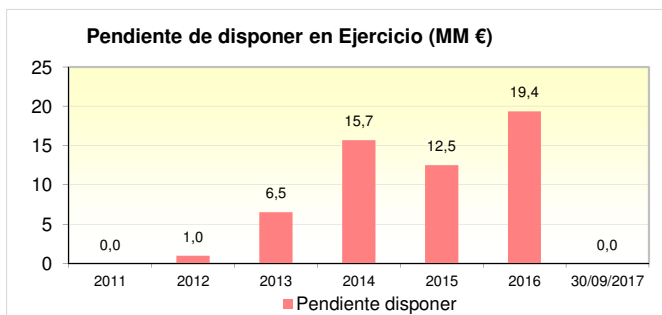
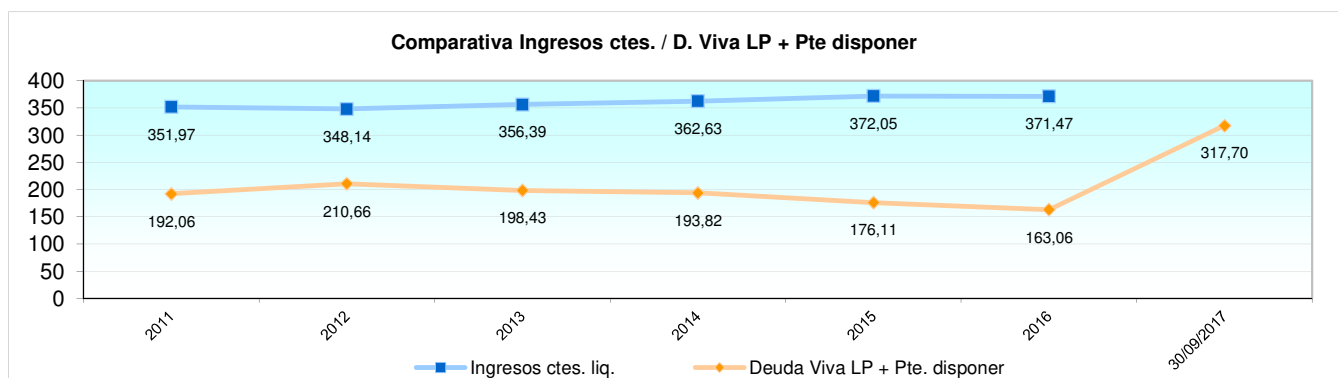
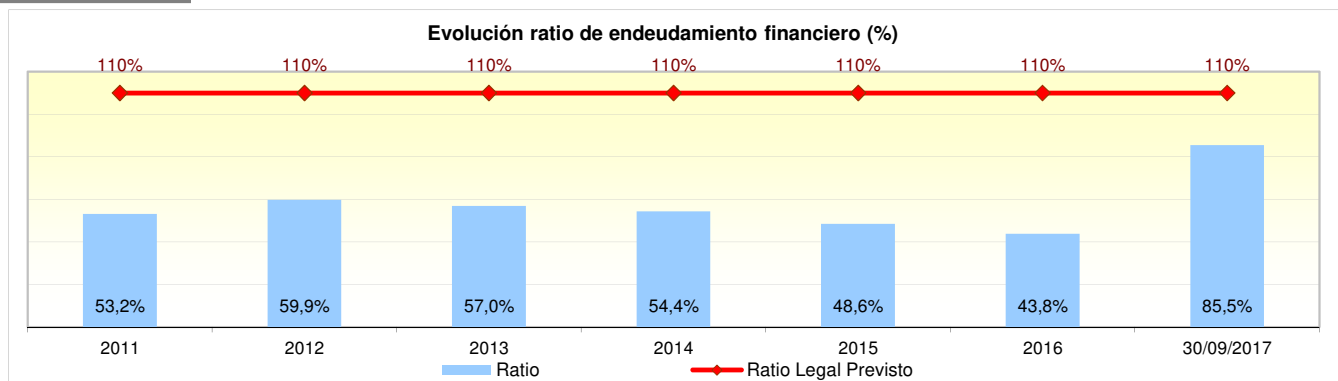
A) DATOS

Moneda: Millones de Euros

Año 31-DIC	Ingresos ctes. Liquid. (excl. afectados)	% S/ ej. anterior	Deuda Viva L/P	% S/ ej. anterior	Pendiente disponer	Total Deuda Viva L/P + Pte. Disp.	Interés medio aplicado	Ratio Legal Previsto	Ratio
2011	351,97	-2,4%	192,06	-4,0%	0,00	192,06	2,172%	110%	53,2%
2012	348,14	-1,1%	209,66	9,2%	1,00	210,66	2,734%	110%	59,9%
2013	356,39	2,4%	191,93	-8,5%	6,50	198,43	2,555%	110%	57,0%
2014	362,63	1,7%	178,12	-7,2%	15,70	193,82	2,479%	110%	54,4%
2015	372,05	2,6%	163,61	-8,1%	12,50	176,11	1,325%	110%	48,6%
2016	371,47	-0,2%	143,70	-12,2%	19,37	163,06	1,297%	110%	43,8%
(1) 30/09/2017	--	--	317,70	121,1%	0,00	317,70	1,121%	110%	85,5%

(1) Se incluye la deuda derivada del Tranvía por un total de 173 MM euros

B) GRÁFICOS



NOTAS:

No se incluye el Factoring "con Recurso" por la cesión de derechos de las Costeras, siendo el riesgo actual de 4.066.516 euros. Del límite del 110%, hasta el 75% no necesita autorización del Ministerio de Hacienda y Función Pública