

DEUDA PÚBLICA

1) EVOLUCIÓN Y RATIO DEUDA FINANCIERA AYTO. Y EMP. SECT. AAPP A 31-03-2024

Moneda: Millones de Euros

A) DEUDA AYUNTAMIENTO Y EMP. SECTORIZADAS AAPP

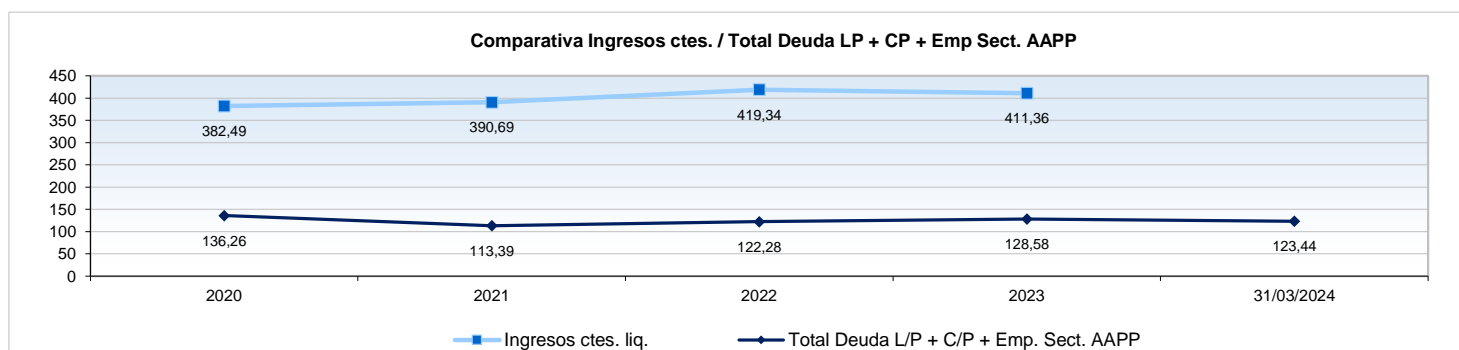
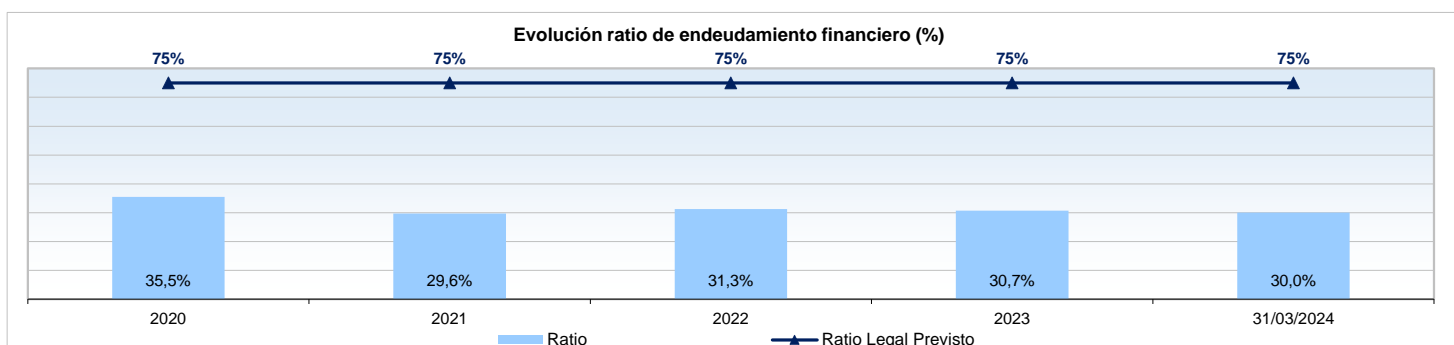
Año 31-DIC	AYUNTAMIENTO					EMP. SECT. AAPP (Urbamusa) Deuda a C/P 5	TOTAL DEUDA (3+4+5)	Ingresos corrientes liquidados Consolidados	Ratio
	Deuda a L/P				Deuda a C/P				
	Deuda Viva L/P 1	% S/ ej. Anterior	Pendiente disponer 2	Total Deuda L/P 3 (1+2)	Importe contratado 4				
2020	134,66	-0,5%	0,00	134,66	0,00	1,60	136,26	382,49	35,5%
2021	111,79	-17,0%	0,00	111,79	0,00	1,60	113,39	390,69	29,6%
2022	93,58	-16,3%	27,10	120,68	0,00	1,60	122,28	419,34	31,3%
2023	117,03	25,1%	9,95	126,98	0,00	1,60	128,58	(*) 411,36	30,7%
31/03/2024	121,84	4,1%	0,00	121,84	0,00	1,60	123,44	--	30,0%

(*) La liquidación consolidada del ejercicio 2023 se encuentra pendiente de aprobar al día de la fecha.

B) CAPACIDAD DE ENDEUDAMIENTO

	31/12/2020	31/12/2021	31/12/2022	31/12/2023	31/03/2024	Variación 31-12-2020/ 31-03-2024
Hasta el 75% Rec. Ctes N-1 (sin autorización M. Hda.)	151,95	173,48	170,74	185,92	185,08	21,8%
Hasta el 110% Rec. Ctes N-1 (con autorización M. Hda.)	286,44	307,35	307,48	332,69	329,06	14,9%

C) GRÁFICOS





DEUDA PÚBLICA

2) EVOLUCIÓN Y RATIO ENDEUDAMIENTO FINANCIERO EN TÉRMINOS PDE A 31-03-2024

Moneda: Millones de Euros

A) DEUDA EN TÉRMINOS DE PDE DE LA UE

Año 31-DIC	AYUNTAMIENTO					EMP. SECT. AAPP (Urbamusa) Deuda a C/P 5	APP Tranvía (incl. Minoración s/ IGAE) 6	TOTAL DEUDA en Términos PDE (3+4+5+6)	Ingresos corrientes Liquid. Consolidados	Ratio
	Deuda a L/P				Deuda a C/P					
	Deuda Viva L/P 1	% S/ ej. Anterior	Pendiente disponer 2	Total Deuda L/P 3 (1+2)	Importe contratado 4					
2020	134,66	-0,5%	0,00	134,66	0,00	1,60	153,65	289,91	382,49	75,4%
2021	111,79	-17,0%	0,00	111,79	0,00	1,60	153,20	266,59	390,69	69,7%
2022	93,58	-16,3%	27,10	120,68	0,00	1,60	150,71	272,99	419,34	69,9%
2023	117,03	25,1%	9,95	126,98	0,00	1,60	147,95	276,53	(*) 411,36	65,9%
31/03/2024	121,84	4,1%	0,00	121,84	0,00	1,60	147,95	271,39	--	66,0%

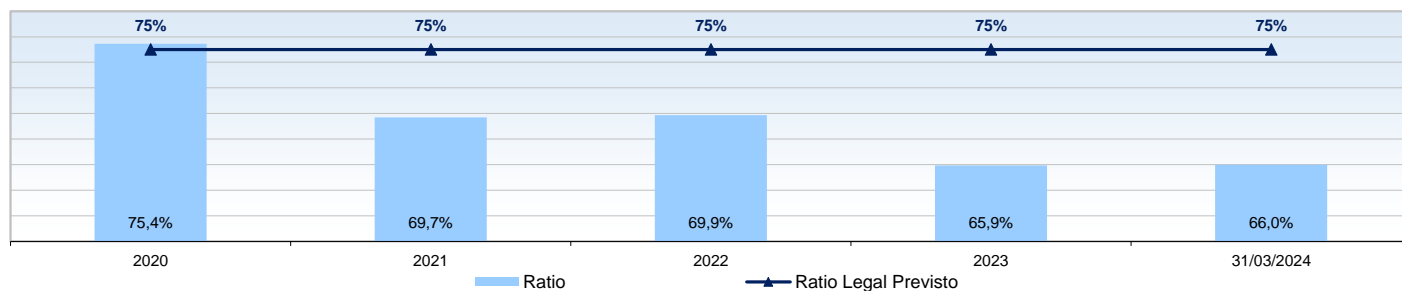
(*) La liquidación consolidada del ejercicio 2023 se encuentra pendiente de aprobar al día de la fecha.

B) CAPACIDAD DE ENDEUDAMIENTO

	31/12/2020	31/12/2021	31/12/2022	31/12/2023	31/03/2024	Variación 31-12-2020/ 31-03-2024
Hasta el 75% Rec. Ctes N-1 (sin autorización M. Hda.)	-1,70	20,28	20,03	37,97	37,13	--
Hasta el 110% Rec. Ctes N-1 (con autorización M. Hda.)	132,79	154,15	156,77	184,74	181,11	36,4%

C) GRÁFICOS

Evolución ratio de endeudamiento financiero en Términos PDE (%)



Comparativa Ingresos ctes. / Total Deuda en Términos de PDE

